

Установа/бюджет  
Територія  
Організаційно-правова форма господарювання  
Орган державного управління  
Вид економічної діяльності  
Одиниця виміру: грн.  
Періодичність: квартальна, річна

Дата (рік, місяць, число)  
Донецький обласний Палац дитячої та юнацької творчості за СДРПОУ  
Україна, м. Слов'янськ, Донецької області за КОАТУУ  
Комунальна організація (установа, заклад) за КОПФГ  
Орган освіти і науки за КОДУ  
Освіта у сфері культури за КВЕД

КО/ІІІ		
2018	1	01
		25710990
		14100000000
		430
		10
		85,52

**ЗВІТ ПРО ФІНАНСОВІ РЕЗУЛЬТАТИ**  
за 2017 рік  
**I. ФІНАНСОВИЙ РЕЗУЛЬТАТ ДІЯЛЬНОСТІ**

Форма № 2-дс


Стаття	Код рядка	За звітний період	За аналогічний період попереднього року
1	2	3	4
<b>ДОХОДИ</b>			
<b>Доходи від обмінних операцій</b>			
Бюджетні асигнування	2010	8 964 034	-
Доходи від надання послуг (виконання робіт)	2020	-	-
Доходи від продажу активів	2030	-	-
Фінансові доходи	2040	-	-
Інші доходи від обмінних операцій	2050	-	-
<b>Усього доходів від обмінних операцій</b>	<b>2080</b>	<b>8 964 034</b>	-
<b>Доходи від необмінних операцій</b>			
Податкові надходження	2090	-	-
Неподаткові надходження	2100	-	-
Трансферти	2110	-	-
Надходження до державних цільових фондів	2120	-	-
Інші доходи від необмінних операцій	2130	-	-
<b>Усього доходів від необмінних операцій</b>	<b>2170</b>	-	-
<b>Усього доходів</b>	<b>2200</b>	<b>8 964 034</b>	-

Управління Державної казначейської служби України  
у м. Слов'янську Донецької області

Витрати за обмінними операціями		
Витрати на виконання бюджетних програм	2210	8 903 496
Витрати на виготовлення продукції (надання послуг, виконання робіт)	2220	-
Витрати з продажу активів	2230	-
Фінансові витрати	2240	-
Інші витрати за обмінними операціями	2250	228 193
<b>Усього витрат за обмінними операціями</b>	<b>2290</b>	<b>9 131 689</b>
<b>Витрати за необмінними операціями</b>		
Трансферти	2300	-
Інші витрати за необмінними операціями	2310	-
<b>Усього витрати за необмінними операціями</b>	<b>2340</b>	<b>-</b>
<b>Усього витрат</b>	<b>2380</b>	<b>9 131 689</b>
<b>Профіцит/дефіцит за звітний період</b>	<b>2390</b>	<b>-167 655</b>

## II. ВИДАТКИ БЮДЖЕТУ (КОШТОРИСУ) ЗА ФУНКЦІОНАЛЬНОЮ КЛАСИФІКАЦІЄЮ ВИДАТКІВ ТА КРЕДИТУВАННЯ БЮДЖЕТУ

Найменування показника	Код рядка	За звітний період	За аналогічний період попереднього року
1	2	3	4
Загальнодержавні функції	2420	-	-
Оборона	2430	-	-
Громадський порядок, безпека та судова влада	2440	-	-
Економічна діяльність	2450	-	-
Охорона навколишнього природного середовища	2460	-	-
Житлово-комунальне господарство	2470	-	-
Охорона здоров'я	2480	-	-
Духовний та фізичний розвиток	2490	-	-
Освіта	2500	9 131 689	-
Соціальний захист та соціальне забезпечення	2510	-	-
<b>УСЬОГО:</b>	<b>2520</b>	<b>9 131 689</b>	<b>-</b>





III. ВИКОНАННЯ БЮДЖЕТУ (КОШТОРИС)

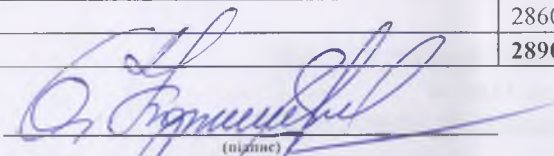
Стаття	Код рядка	Загальний фонд				Спеціальний фонд			
		план на рік	план на звітний період з урахуванням змін	фактична сума виконання за звітний період	різниця (графа 5 мінус графа 4)	план на рік	план на звітний період з урахуванням змін	фактична сума виконання за звітний період	різниця (графа 9 мінус графа 8)
1	2	3	4	5	6	7	8	9	10
<b>ДОХОДИ</b>									
Податкові надходження	2530	-	-	-	-	-	-	-	-
Неподаткові надходження	2540	-	-	-	-	-	-	-	-
Доходи від власності та підприємницької діяльності	2541	-	-	-	-	-	-	-	-
Адміністративні збори та платежі, доходи від некомерційної господарської діяльності	2542	-	-	-	-	-	-	-	-
Інші неподаткові надходження	2543	-	-	-	-	-	-	-	-
Власні надходження бюджетних установ	2544	-	-	-	-	-	-	-	-
Доходи від операцій з капіталом	2550	-	-	-	-	-	-	-	-
Офіційні трансферти	2560	-	-	-	-	-	-	-	-
з них від органів державного управління	2561	-	-	-	-	-	-	-	-
Цільові фонди	2570	-	-	-	-	-	-	-	-
Надходження державних цільових фондів	2580	-	-	-	-	-	-	-	-
Надходження Пенсійного фонду України	2581	-	-	-	-	-	-	-	-
Надходження Фонду загальнообов'язкового державного соціального страхування України на	2582	-	-	-	-	-	-	-	-
Надходження Фонду соціального страхування України	2583	-	-	-	-	-	-	-	-
Інші надходження	2590	-	-	-	-	-	-	-	-
<b>Усього доходів</b>	<b>2600</b>	-	-	-	-	-	-	-	-
<b>ВИТРАТИ</b>									
Оплата праці і нарахування на заробітну плату	2610	-	-	-	-	-	-	-	-
Використання товарів і послуг	2620	-	-	-	-	-	-	-	-
Обслуговування боргових зобов'язань	2630	-	-	-	-	-	-	-	-
Поточні трансферти	2640	-	-	-	-	-	-	-	-
з них органам державного управління інших рівнів	2641	-	-	-	-	-	-	-	-
Соціальне забезпечення	2650	-	-	-	-	-	-	-	-
Інші поточні видатки	2660	-	-	-	-	-	-	-	-
Нерозподілені видатки	2670	-	-	-	-	-	-	-	-
Придбання основного капіталу	2680	-	-	-	-	-	-	-	-
Капітальні трансферти	2690	-	-	-	-	-	-	-	-
з них органам державного управління інших рівнів	2691	-	-	-	-	-	-	-	-
Внутрішнє кредитування	2700	-	-	-	-	-	-	-	-
Зовнішнє кредитування	2710	-	-	-	-	-	-	-	-
<b>Усього витрат</b>	<b>2780</b>	-	-	-	-	-	-	-	-
Профіцит/дефіцит за звітний період	2790	-	-	-	-	-	-	-	-

У М. Золотий Пляс  
Казначейської служби  
Управління Державного управління  
в М. Золотий Пляс

ІНТЕРНІ ВИТРАТИ ЗА ОБМІННИМИ ОПЕРАЦІЯМИ

Стаття	Код рідк а	За звітний період	За аналогічний період попереднього року
1	2	3	4
Витрати на оплату праці	2820		6 049 000
Відрахування на соціальні заходи	2830		1 317 425
Матеріальні витрати	2840		1 353 187
Амортизація	2850		183 884 ✓
Інші витрати	2860		228 193
Усього	2890		9 131 689

Керівник (посадова особа)

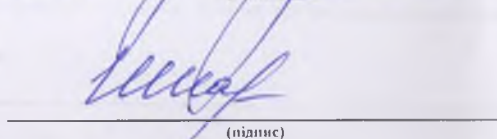


(підпис)

✓ О.М.Канзюба

(ініціали та прізвище)

Головний бухгалтер (спеціаліст,  
на якого покладено виконання  
обов'язків бухгалтерської служби)



(підпис)

І.Г.Шаповалова

(ініціали та прізвище)

Управління Державної  
казначейської служби України  
у м. Слов'янськ  
Донецької області



Додаток 1  
до Національного положення (стандарту)  
бухгалтерського обліку в державному секторі 101  
«Подання фінансової звітності»

	Дата (рік, місяць, число)	КОДИ	
		2018	1 01
Установа/бюджет	Донецький обласний Палац дитячої та юнацької творчості за ЄДР	25710990	
Територія	Україна, м. Слов'янськ. Донецької області за КОА	14100000000	
Організаційно-правова форма господарювання	Комунальна організація (установа, заклад) за КОГ	430	
Орган державного управління	за КОД	10	
Вид економічної діяльності	Освіта у сфері культури за КВЕ	85.52	

Одиниця виміру: грн.  
Періодичність: квартальна, річна

**БАЛАНС**  
на 1 січня 2018 року

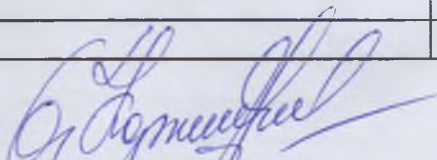
Форма № 1-дс

АКТИВ	Код рядка	На початок звітного періоду	На кінець звітного періоду
1	2	3	4
<b>I. НЕФІНАНСОВІ АКТИВИ</b>			
Основні засоби:	1000	238 694	422 578
первісна вартість	1001	477 388	845 156
знос	1002	238 694	422 578
Інвестиційна нерухомість	1010	-	-
первісна вартість	1011	-	-
знос	1012	-	-
Нематеріальні активи:	1020	-	-
первісна вартість	1021	-	-
накопичена амортизація	1022	-	-
Незавершені капітальні інвестиції	1030	-	344 473
Довгострокові біологічні активи	1040	-	-
первісна вартість	1041	-	-
знос	1042	-	-
Забаланс	1050	32 697	48 926
Виробництво	1060	-	-
Поточні біологічні активи	1090	-	-
<b>Усього за розділом I</b>	<b>1095</b>	<b>271 391</b>	<b>815 977</b>
<b>II ФІНАНСОВІ АКТИВИ</b>			
Довгострокова дебіторська заборгованість	1100	-	-
Довгострокові фінансові інвестиції	1110	-	-
Поточна дебіторська заборгованість	1111	-	-
за розрахунками з бюджетом	1120	-	-
за розрахунками за товари, роботи, послуги	1125	-	-
за наданими кредитами	1130	-	-
за виданими авансами	1135	-	-
за розрахунками із соціального страхування	1140	-	-
за внутрішніми розрахунками	1145	-	-
інша поточна дебіторська заборгованість	1150	-	-
Поточні фінансові інвестиції	1155	-	-
Грошові кошти та їх еквіваленти розпорядників бюджетних коштів та державних цільових фондів у:			
національній валюті, у тому числі в:	1160	84 338	84 338

Управління державної  
казначейської служби України  
у м. Слов'янськ, Донецької області

казначействі	1161	-	-
установах банків	1162	84 338	84 338
іноземній валюті	1163	-	-
іноземній валюті	1165	-	-
Кошти бюджетів та інших клієнтів на:			
єдиному казначейському рахунку	1170	-	-
рахунках в установах банків у тому числі:	1175	-	-
у національній валюті	1176	-	-
в іноземній валюті	1177	-	-
Інші фінансові активи	1180	-	-
Усього за розділом II	1195	84 338	84 338
<b>III ВИТРАТИ МАЙБУТНІХ ПЕРІОДІВ</b>	1200	-	-
<b>БАЛАНС</b>	1300	355 729	900 315
<b>ПАСИВ</b>	Код рядка	На початок звітного періоду	На кінець звітного періоду
1	2	3	4
<b>I. ВЛАСНИЙ КАПІТАЛ ТА ФІНАНСОВИЙ РЕЗУЛЬТАТ</b>			
Внесений капітал	1400	238 694	845 156
Капітал у дооцінках	1410	-	-
Фінансовий результат	1420	117 035	-289 314
Капітал у підприємствах	1430	-	-
Резерви	1440	-	-
Цільове фінансування	1450	-	344 473
Усього за розділом I	1495	355 729	900 315
<b>II. ЗОБОВ'ЯЗАННЯ</b>			
Довгострокові зобов'язання:			
за цінними паперами	1500	-	-
за кредитами	1510	-	-
інші довгострокові зобов'язання	1520	-	-
Поточна заборгованість за довгостроковими зобов'язаннями	1530	-	-
Поточні зобов'язання:			
за платежами до бюджету	1540	-	-
за розрахунками за товари, роботи, послуги	1545	-	-
за кредитами	1550	-	-
зодержаними авансами	1555	-	-
за розрахунками з оплати праці	1560	-	-
за розрахунками із соціального страхування	1565	-	-
за внутрішніми розрахунками	1570	-	-
інші поточні зобов'язання	1575	-	-
Усього за розділом II	1595	-	-
<b>III. ЗАБЕЗПЕЧЕННЯ</b>	1600	-	-
<b>IV. ДОХОДИ МАЙБУТНІХ ПЕРІОДІВ</b>	1700	-	-
<b>БАЛАНС</b>	1800	355 729	900 315

Керівник (посадова особа)

  
(підпис)

О.М.Канзіоба

(ініціали та прізвище)

Головний бухгалтер (спеціаліст,  
на якого покладено виконання  
обов'язків бухгалтерської служби)

І.Г.Шаповалова

Управління Державної  
казначейської служби України  
у м.Слов'янську Донецької області



Дата (рік, місяць, число)

КОДИ	
	01
25710990	
14100000000	
430	
10	
85.52	

Установа/бюджет

Донецький обласний Палац дитячої та юнацької творчості

Територія

Україна, м. Слов'янськ, Донецької області

Організаційно-правова форма господарювання

Комунальна організація (установа, заклад)

Орган державного управління

Прган освіти ы науки

Вид економічної діяльності

Освіта у сфері культури

Одиниця виміру: грн.

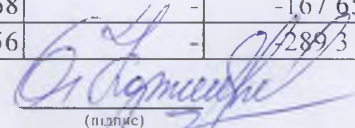
Періодичність: річна

**ЗВІТ ПРО ВЛАСНИЙ КАПІТАЛ**  
за 2017 рік

Форма N 4-дс

Стаття	Код рядка	Внесений капітал	Капітал у дооцінках	Фінансовий результат	Капітал у підприємствах	Резерви	Цільове фінансування	Разом
1	2	3	4	5	6	7	8	9
Залишок на початок року	4000	238 694	-	117 035	-	-	-	355 729
<b>Коригування:</b>		845156						
Зміна облікової політики	4010	-	-	-	-	-	-	-
Виправлення помилок	4020	-	-	-	-	-	-	-
Інші зміни	4030	238 694	-	-238 694	-	-	-	-
Скоригований залишок на початок року	4090	477 388	-	-121 659	-	-	-	355 729
<b>Переоцінка активів:</b>								
Дооцінка (уцінка) основних засобів	4100	-	-	-	-	-	-	-
Дооцінка (уцінка) незавершених капітальних інвестицій	4110	-	-	-	-	-	-	-
Дооцінка (уцінка) нематеріальних активів	4120	-	-	-	-	-	-	-
Дооцінка (уцінка) довгострокових біологічних активів	4130	-	-	-	-	-	-	-
Профіцит/дефіцит за звітний період	4200	-	-	-167 655	-	-	-	-167 655
Збільшення капіталу в підприємствах	4210	367 768	-	-	-	-	344 473	712 241
Зменшення капіталу в підприємствах	4220	-	-	-	-	-	-	-
Інші зміни в капіталі	4290	-	-	-	-	-	-	-
Разом змін в капіталі	4300	367 768	-	-167 655	-	-	344 473	544 586
Залишок на кінець року	4310	845 156	-	289 314	-	-	344 473	900 315

Керівник (посадова особа)

  
(підпис)

О.М.Канзюба

(ініціали та прізвище)

Головний бухгалтер (спеціаліст, на якого покладено виконання  
обов'язків бухгалтерської служби)

  
(підпис)

І.Г.Шаповалова

(ініціали та прізвище)

Додаток 3  
до Національного положення (стандарту) бухгалтерського обліку в державному секторі 101 «Подання фінансової звітності»

Дата (рік, місяць, число)

Установа/бюджет

Територія

Організаційно-правова форма господарювання

Орган державного управління

Вид економічної діяльності

Одиниця виміру: грн.

Періодичність: річна

Донецький обласний Палац дитячої та юнацької творчості

Україна, м. Слов'янськ. Донецької області

Комунальна організація (установа, заклад)

Орган освіти і науки

Освіта у сфері культури

за ЄДРПОУ

за КОАТУУ

за КОПФГ

за КОДУ

за КВЕД

КОДИ		
2018	1	01
		25710990
		14100000000
		430
		10
		85.52

### ЗВІТ ПРО РУХ ГРОШОВИХ КОШТІВ

за 2017 рік

Форма № 3-дс

Стаття	Код рядка	За аналогічний	
		За звітний період	період попереднього
1	2	3	4
<b>I. Рух коштів у результаті операційної діяльності</b>			
Надходження від обмінних операцій:			
бюджетні асигнування	3000	8 964 034	-
надходження від надання послуг (виконання робіт)	3005	-	-
надходження від продажу активів	3010	-	-
інші надходження від обмінних операцій	3015	-	-
Надходження від необмінних операцій:			
податкові надходження	3020	-	-
неподаткові надходження	3025	-	-
трансферти	3030	-	-
з них кошти трансфертів, отримані від органів державного управління	3031	-	-
надходження до державних цільових фондів	3040	-	-
інші надходження від необмінних операцій	3045	-	-



Інші надходження	3090	134 852	-
<b>Усього доходів від операційної діяльності</b>	<b>3095</b>	<b>9 098 886</b>	<b>-</b>
Витрати за обмінними операціями:			
витрати на виконання бюджетних програм	3100	8 735 841	-
витрати на виготовлення продукції (надання послуг, виконання робіт)	3110	-	-
витрати з продажу активів	3115	-	-
інші витрати за обмінними операціями	3120	228 193	-
Витрати за необмінними операціями:			
трансферти	3125	-	-
з них кошти трансфертів органам державного управління інших рівнів	3126	-	-
інші витрати за необмінними операціями	3130	-	-
Інші витрати	3180	134 852	-
<b>Усього витрат від операційної діяльності</b>	<b>3190</b>	<b>9 098 886</b>	<b>-</b>
<b>Чистий рух коштів від операційної діяльності</b>	<b>3195</b>		<b>-</b>
<b>II. Рух коштів у результаті інвестиційної діяльності</b>			
Надходження від продажу:			
фінансових інвестицій	3 200	-	-
основних засобів	3205	-	-
інвестиційної нерухомості	3210	-	-
нематеріальних активів	3215	-	-
незавершених капітальних інвестицій	3220	-	-
довгострокових біологічних активів	3225	-	-
Цільове фінансування	3230	344 473	-
Інші надходження	3235	367 768	-
<b>Усього доходів від інвестиційної діяльності</b>	<b>3240</b>	<b>712 241</b>	<b>-</b>
Витрати на придбання:			
фінансових інвестицій	3245	-	-
основних засобів	3250	367 768	-
інвестиційної нерухомості	3255	-	-
нематеріальних активів	3260	-	-
незавершених капітальних інвестицій	3265	344 473	-

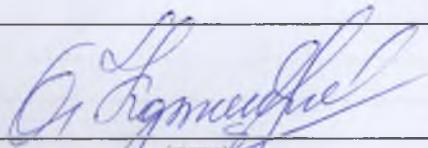
довгострокових біологічних активів	3270	-	-
Інші витрати	3285	-	-
<b>Усього витрат від інвестиційної діяльності</b>	3290	712 241	-
<b>Чистий рух коштів від інвестиційної діяльності</b>	3295	-	-
<b>III. Рух коштів у результаті фінансової діяльності</b>			
Надходження від:			
повернення кредитів	3300	-	-
отримання позик	3305	-	-
отримання відсотків (роялті)	3310	-	-
Інші надходження	3340	-	-
<b>Усього доходів від фінансової діяльності</b>	3345	-	-
Витрати на:			
надання кредитів	3350	-	-
погашення позик	3355	-	-
сплату відсотків	3360	-	-
Інші витрати	3380	-	-
Коригування	3385	-	-
<b>Усього витрат від фінансової діяльності</b>	3390	-	-
<b>Чистий рух коштів від фінансової діяльності</b>	3395	-	-
<b>Чистий рух коштів за звітний період</b>	3400	-	-
Залишок коштів на початок року	3405	84 338	-
Залишок коштів отриманий	3410	-	-
Залишок коштів перерахований	3415	-	-
Вплив зміни валютних курсів на залишок коштів	3420	-	-
Залишок коштів на кінець року	3425	84 338	-

Надходження в натуральній формі

Витрати в натуральній формі

Керівник (посадова особа)

Головний бухгалтер (спеціаліст, на якого покладено виконання обов'язків бухгалтерської служби)



(підпис)



(підпис)

О.М.Канзюба

(ініціали та прізвище)

І.Г.Шаповалова

(ініціали та прізвище)



Дата (рік, місяць, число)

КОД		
2017	1	01
25710990		
14100000000		
430		
10		
85.52		

Суб'єкт бухгалтерського обліку в державному секторі/бюджет

Донецький обласний Палац дитячої та юнацької творчості

за СДРЧОУ

Територія

Україна, м. Слов'янськ, Донецької області

за КОЛТУУ

Організаційно-правова форма господарювання

Комунальна організація (установа, заклад)

за КОПФГ

Орган державного управління

Орган освіти і науки

за КОДУ

Вид економічної діяльності

Освіта у сфері культури

за КВЕД

Одиниця виміру: грн.

Періодичність: річна

ПРИМІТКИ ДО РІЧНОЇ ФІНАНСОВОЇ ЗВІТНОСТІ

2017 рік

Форма № 5-дс

I. Основні засоби

Групи основних засобів	Код рядка	Залишок на початок року		Переоцінка (дооцінка +, уцінка -)		Вибуття за звітний рік		Надійшло за рік		Зменшення/відновлення корисності	Нарахована амортизація за звітний рік	Інші зміни за рік		Залишок на кінець року		Діапазон корисного використання	
		первісна (переоцінена) вартість	знос	первісної (переоціненої) вартості	зносу	первісна (переоцінена) вартість	накопичена амортизація	первісна (переоцінена) вартість	знос			первісної (переоціненої) вартості	знос	первісна (переоцінена) вартість	знос	від	до
1	2	3	4	5	6	7	8	9	10	11	12	13	14	15	16	17	18
Інвестиційна нерухомість	010	-	-	-	-	-	-	-	-	-	-	-	-	-	-	-	-
Земельні ділянки	020	-	-	-	-	-	-	-	-	-	-	-	-	-	-	-	-
Капітальні витрати на поліпшення земель	030	-	-	-	-	-	-	-	-	-	-	-	-	-	-	-	-
Будівлі, споруди та передавальні пристрої	040	-	-	-	-	-	-	-	-	-	-	-	-	-	-	-	-
Машини та обладнання	050	-	-	-	-	-	-	-	-	-	-	-	-	-	-	-	-
Транспортні засоби	060	-	-	-	-	-	-	-	-	-	-	-	-	-	-	-	-
Інструменти, прилади, інвентар	070	-	-	-	-	-	-	-	-	-	-	-	-	-	-	-	-
Тварини та багаторічні насадження	080	-	-	-	-	-	-	-	-	-	-	-	-	-	-	-	-
Інші основні засоби	090	477 388	238 694	-	-	-	-	367 768	-	-	183 884	-	-	845 156	422 578	-	-
Музейні фонди	100	-	-	-	-	-	-	-	-	-	-	-	-	-	-	-	-
Бібліотечні фонди	110	-	-	-	-	-	-	-	-	-	-	-	-	-	-	-	-
Малоцінні необоротні матеріальні активи	120	-	-	-	-	-	-	-	-	-	-	-	-	-	-	-	-
Білизна, постільні речі, одяг та взуття	130	-	-	-	-	-	-	-	-	-	-	-	-	-	-	-	-
Інвентарна тара	140	-	-	-	-	-	-	-	-	-	-	-	-	-	-	-	-
Необоротні матеріальні активи спеціального призначення	150	-	-	-	-	-	-	-	-	-	-	-	-	-	-	-	-
Природні ресурси	160	-	-	-	-	-	-	-	-	-	-	-	-	-	-	-	-
Інші необоротні матеріальні активи	170	-	-	-	-	-	-	-	-	-	-	-	-	-	-	-	-
Разом	180	477388	238694	0	0	0	0	367768	0	0	183884	0	0	845156	422578	0	0

3 рядка 180 графа 7

Вартість основних засобів, які вибули внаслідок :

- безоплатної передачі (внутрішньомісця передача)

(181)

- продажу

(182)

- крадіжки, нестачі

(183)

- списання, як непридатні

(184) \_\_\_\_\_

З рядка 180 графа 9

збільшення вартості основних засобів в результаті :

- придбання

(185) \_\_\_\_\_ 367768

- реконструкції, добудови, дообладнання,

(186) \_\_\_\_\_

- безкоштовного отримання за операціями внутрішньої

(187) \_\_\_\_\_

- отримання благодійних грантів, дарунків

(188) \_\_\_\_\_

З рядка 180 графа 15

вартість основних засобів, щодо яких існують передбачені чинним законодавством обмеження права власності, користування та розпорядження

(189) \_\_\_\_\_

залишкова вартість основних засобів, що тимчасово не використовуються (консервація, реконструкція тощо)

(190) \_\_\_\_\_

вартість повністю амортизованих основних засобів, які продовжують використовуватись

(191) \_\_\_\_\_

вартість основних засобів, які утримуються для продажу, передачі без оплати

(192) \_\_\_\_\_

вартість безоплатно отриманих основних засобів (крім внутрішньої передачі)

(193) \_\_\_\_\_

З рядка 180 графа 16

знос основних засобів, щодо яких існують обмеження права власності, користування та розпорядження

(194) \_\_\_\_\_

### II. Нематеріальні активи

Групи нематеріальні активи	Код рядка	Залишок на початок року		Переоцінка (дооцінка +, уцінка -)		Вибуття за звітний рік		Надійшло за рік		Зменшення/відновлення корисності за рік	Нараховано амортизацію у звітному році	Інші зміни за рік		Залишок на кінець року		Діапазон корисного використан-ня	
		первісна (переоцінена) вартість	накопичена амортизація	первісна вартість	накопиченої амортизації	первісна (переоцінена) вартість	накопичена амортизація	первісна (переоцінена) вартість	накопичена амортизація			первісної (переоціненої) вартості	накопиченої амортизації	первісна (переоцінена) вартість	накопиченої амортизації	від	до
1	2	3	4	5	6	7	8	9	10	11	12	13	14	15	16	17	18
Авторське та суміжні з ним права	200	-	-	-	-	-	-	-	-	-	-	-	-	-	-	-	-
Права користування природними ресурсами	210	-	-	-	-	-	-	-	-	-	-	-	-	-	-	-	-
Права на знаки для товарів і послуг	220	-	-	-	-	-	-	-	-	-	-	-	-	-	-	-	-
Права користування майном	230	-	-	-	-	-	-	-	-	-	-	-	-	-	-	-	-
Права на об'єкти промислової власності	240	-	-	-	-	-	-	-	-	-	-	-	-	-	-	-	-
Інші нематеріальні активи	250	-	-	-	-	-	-	-	-	-	-	-	-	-	-	-	-
<b>Разом</b>	<b>260</b>	-	-	-	-	-	-	-	-	-	-	-	-	-	-	-	-

З рядка 260 графа 15

вартість безоплатно отриманих нематеріальних активів

(261) \_\_\_\_\_

вартість нематеріальних активів, щодо яких існує обмеження права власності

(262) \_\_\_\_\_

вартість оформлених у заставу нематеріальних активів

(263) \_\_\_\_\_

вартість нематеріального активу з невизначеним строком корисності використання

(264) \_\_\_\_\_

З рядка 260 графа 16

накопичена амортизація нематеріальних активів, щодо яких існує обмеження права власності

(265) \_\_\_\_\_

накопичена амортизація переданих у заставу нематеріальних активів

(266) \_\_\_\_\_



**III. Капітальні інвестиції**

Найменування показника	Код рядка	На початок року	За рік	На кінець року
1	2	3	4	5
Капітальні інвестиції в основні засоби	300	-	344 473	344 473
Капітальні інвестиції в інші необоротні матеріальні активи	310	-	-	-
Капітальні інвестиції в нематеріальні активи	320	-	-	-
Капітальні інвестиції в довгострокові біологічні активи	330	-	-	-
Капітальні інвестиції в необоротні активи	340	-	-	-
<b>Разом</b>	<b>350</b>	-	<b>344 473</b>	<b>344 473</b>

З рядка 350 графи 5

Загальна сума витрат на дослідження та розробку, що включена до складу витрат звітного періоду

(351) \_\_\_\_\_

#### IV. Виробничі запаси

Найменування показника	Код рядка	Надходження за рік	Вибуття		Балансова вартість на кінець року	Зміна вартості на	
			всього	з них витрачено на потреби установи		збільшення до чистої вартості реалізації [1]	уцінка
1	2	3	4	5	6	7	8
Продукти харчування	360	-	-	-	-	-	-
Медикаменти та перев'язувальні матеріали	370	-	-	-	-	-	-
Будівельні матеріали	380	-	-	-	-	-	-
Пально-мастильні матеріали	390	-	-	-	-	-	-
Запасні частини	400	-	-	-	-	-	-
Тара	410	-	-	-	-	-	-
Сировина і матеріали	420	-	-	-	-	-	-
Інші виробничі запаси	430	-	-	-	-	-	-
Готова продукція	440	-	-	-	-	-	-
Малоцінні та швидкозношувані предмети	450	520 845	504 616	504 616	48 926	-	-
Резервні матеріальні резерви та запаси	460	-	-	-	-	-	-
Активи для розподілу, передачі, продажу	470	-	-	-	-	-	-
Інші нефінансові активи	480	-	-	-	-	-	-
Незавершене виробництво запасів	490	-	-	-	-	-	-
<b>Разом</b>	<b>500</b>	<b>520 845</b>	<b>504 616</b>	<b>504 616</b>	<b>48 926</b>	-	-

З рядка 500 графа 6 Балансова вартість запасів:

оформлених в заставу	(501)	—
переданих на комісію	(502)	—
переданих у переробку	(503)	—
відображених за чистою вартістю реалізації	(504)	—
відображених за відновлювальною вартістю	(505)	—

[1] Визначається за п. 5 розділу III Національного положення (стандарту) бухгалтерського обліку в державному секторі 123 «Запаси»

#### V. Фінансові інвестиції

Найменування показника	Код рядка	За рік		Залишок на кінець року	
		довгострокові	поточні	довгострокові	поточні
1	2	3	4	5	6
Акції	530	-	-	-	-
Цінні папери (крім акцій)	540	-	-	-	-
Капітал підприємств	550	-	-	-	-
Векселі одержані	560	-	-	-	-
Інші фінансові інвестиції	570	-	-	-	-
<b>Разом:</b>	<b>580</b>	-	-	-	-

З рядка 580 графа 3

Втрати від зменшення корисності/доходи від відновлення корисності протягом року (581) —

З рядка 1110 графи 4 Балансу

Довгострокові фінансові інвестиції відображені:  
за собівартістю (582) —  
за амортизованою собівартістю (583) —



перелік підприємств, що належать до сфери управління (584):

Найменування суб'єкта господарювання	ЄДРПОУ	Розмір частки в капіталі таких підприємств (%)
-	-	-
-	-	-

учасники спільної діяльності наводять таку інформацію (585):

Перелік суб'єктів, з якими укладено договір про спільну діяльність			Сума активів, переданих до спільної діяльності	Сума всіх зобов'язань, взятих для проведення спільної діяльності	Сума доходів і витрат спільної діяльності	Інформація про оператора спільної діяльності
Найменування суб'єкта господарювання	ЄДРПОУ	Строк дії договору				
1	2	3	4	5	6	7
-	-	-	-	-	-	-
-	-	-	-	-	-	-

З рядка 1155 графі 4 Балансу

Поточні фінансові інвестиції відображені:

за собівартістю

(586)

за амортизованою собівартістю

(587)

перелік підприємств, що належать до сфери управління (588):

Найменування суб'єкта господарювання	ЄДРПОУ	Розмір частки в капіталі таких підприємств (%)
-	-	-
-	-	-

учасники спільної діяльності наводять таку інформацію (589):

Перелік суб'єктів, з якими укладено договір про спільну діяльність			Сума активів, переданих до спільної діяльності	Сума всіх зобов'язань, взятих для проведення спільної діяльності	Сума доходів і витрат спільної діяльності	Інформація про оператора спільної діяльності
Найменування суб'єкта господарювання	ЄДРПОУ	Строк дії договору				
1	2	3	4	5	6	7
-	-	-	-	-	-	-
-	-	-	-	-	-	-

### VI. Зобов'язання

Групи зобов'язань	Код рядка	Усього на початок року	Усього на кінець року	У т. ч. за строками	
				до 12 місяців	більше 12 місяців
1	2	3	4	5	6
Довгострокові	600	-	-	-	-
Поточні	610	-	-	-	-
Доходи майбутніх періодів	620	-	-	-	-

### VII. Дебіторська заборгованість

Найменування показника	Код рядка	Всього на кінець року	у т.ч. по строках погашення		
			до 12 місяців	від 12 до 18 місяців	від 18 до 36 місяців
1	2	3	4	5	6
Довгострокова дебіторська заборгованість	650	-	-	-	-
Поточна дебіторська заборгованість	660	-	-	-	-

Списано у звітному році безнадійної дебіторської заборгованості (661)           -

Прострочена дебіторська заборгованість (662)           -

з неї:

матеріали передано до суду, ведеться позовна робота

винесено рішення суду, виконавче провадження

проти дебітора порушено справу про банкрутство:

заборгованість заявлена та визнана

заборгованість заявлена та не визнана

заборгованість не заявлена

стосовно дебітора проведено державну реєстрацію припинення юридичної особи в

результаті ліквідації



### VIII. Доходи та витрати

Найменування показника	Код рядка	За рік
1	2	3
<b>Доходи – усього</b>	<b>760</b>	<b>8 964 034</b>
у тому числі:		
<b>від обмінних операцій:</b>		
бюджетні асигнування	770	8 964 034
надання послуг	780	-
продаж	790	-
операцій з капіталом	800	-
продаж нерухомого майна	810	-
відеотки	820	-
роялті	830	-
дивіденди	840	-
інші доходи від обмінних операцій	850	-
у тому числі:		
курсова різниця	851	-
дооцінка активів в межах суми попередньої уцінки	852	-
відновлення корисності активів	853	-
<b>від необмінних операцій:</b>		
податкові надходження	860	-
неподаткові надходження	870	-
трансферти	880	-
гранти та дарунки	890	-
надходження до державних цільових фондів	900	-
списаних зобов'язань, що не підлягають погашенню	910	-
<b>Витрати - всього</b>	<b>920</b>	<b>9 131 689</b>
у тому числі:		
інші витрати за обмінними операціями	930	228 193
з них:		
курсова різниця	931	-
витрати, пов'язані з реалізацією активів	932	-
уцінка активів	933	-
втрати від зменшення корисності активів	934	-
інші витрати за необмінними операціями	940	-
з них:		
витрати, пов'язані з передачею активів, що передають суб'єкти державного сектору суб'єктам господарювання, фізичним особам та іншим суб'єктам державного сектору для виконання цільових заходів	941	-
неповернення депозитів	942	-
Сума отриманих активів, робіт (послуг) у натуральній формі	(950)	-
Сума витрат, визнаних у зв'язку з недоотриманням раніше визнаних доходів	(960)	-

### IX. Нестачі і втрати грошових коштів і матеріальних цінностей

Найменування показника	Код рядка	Сума
------------------------	--------------	------

1	2	3
Недостачі та крадіжки грошових коштів і матеріальних цінностей на початок звітного року	970	988452 -
Встановлено недостач та крадіжок грошових коштів і матеріальних цінностей протягом звітного року – усього	980	-
з них: віднесено на винних осіб	981	-
Списано недостачі в межах природного убутку	990	-
Списано недостачі, винні особи за якими не встановлені	1000	-
Стягнуто з винних осіб	1010	-
Списано за висновками слідчих органів	1020	-
Недостачі та крадіжки грошових коштів і матеріальних цінностей на кінець звітного року	1030	988452 -
у тому числі: віднесених на винних осіб	1031	-
справи знаходяться в слідчих органах (винні особи не встановлені)	1032	988452 -

### Х. Будівельні контракти

Найменування показника	Код рядка	Сума
1	2	3
Дохід за будівельними контрактами за звітний рік	1050	-
Загальна сума за незавершеними будівельними контрактами	1060	-
Загальна сума зазначених витрат і визнаного дефіциту на дату балансу	1070	-
Сума отриманих авансів за будівельними контрактами на дату балансу	1080	-
Вартість виконаних субпідрядних робіт	1090	-
Сума проміжних рахунків, яка несплачена	1100	-
Сума валової заборгованості замовників на дату балансу	1110	-
Сума валової заборгованості замовникам на дату балансу	1120	-



**XI. Біологічні активи**

Групи біологічних активів	Код рядка	Обліковуються за первісною вартістю									Обліковуються за справедливою				
		залишок на початок року		надійшло за рік	вибуло за рік		нараховано амортизації за рік	зменшення/відновлення корисності	залишок на кінець року		залишок на початок року	надійшло за рік	зміни вартості за рік	вибуло за рік	залишок на кінець року
		Первісна вартість	Накопичена амортизація		первісна вартість	накопичена вартість			первісна вартість	накопичена амортизація					
1	2	3	4	5	6	7	8	9	10	11	12	13	14	15	16
<b>Довгострокові біологічні активи –усього в тому числі:</b>	<b>1140</b>	-	-	-	-	-	-	-	-	-	-	-	-	-	-
робоча худоба	1141	-	-	-	-	-	-	-	-	-	-	-	-	-	-
продуктивна худоба	1142	-	-	-	-	-	-	-	-	-	-	-	-	-	-
багаторічні насадження	1143	-	-	-	-	-	-	-	-	-	-	-	-	-	-
інші довгострокові біологічні активи	1144	-	-	-	-	-	-	-	-	-	-	-	-	-	-
<b>Поточні біологічні активи –усього в тому числі:</b>	<b>1150</b>	-	-	-	-	-	-	-	-	-	-	-	-	-	-
тварини на вирощуванні та відгодівлі	1151	-	-	-	-	-	-	-	-	-	-	-	-	-	-
біологічні активи в стані біологічних перетворень (крім тварин на вирощуванні та відгодівлі)	1152	-	-	-	-	-	-	-	-	-	-	-	-	-	-
Інші поточні біологічні активи	1153	-	-	-	-	-	-	-	-	-	-	-	-	-	-
<b>Разом</b>	<b>1190</b>	-	-	-	-	-	-	-	-	-	-	-	-	-	-

З рядка 1190 графа 10 і графа 16

балансова вартість біологічних активів, щодо яких існують передбачені законодавством обмеження права власності

(1191) \_\_\_\_\_

балансова вартість біологічних активів, переданих у заставу як забезпечення зобов'язань

(1192) \_\_\_\_\_

З рядка 1190 графа 13

вартість придбаних біологічних активів

(1193) \_\_\_\_\_

вартість безоплатно отриманих біологічних активів

(1194) \_\_\_\_\_

З рядка 1190 графа 15

вартість реалізованих біологічних активів

(1195) \_\_\_\_\_

вартість безоплатно переданих біологічних активів

(1196) \_\_\_\_\_

## Обсяг виробництва сільськогосподарської продукції за звітний період

Найменування показника	Код рядка	Одиниця виміру	Кількість	Вартість первісного визнання за одиницю	Вартість первісного визнання всього
1	2	3	4	5	6
<b>Продукція та додаткові біологічні активи рослинництва - усього</b>	<b>1200</b>				-
у тому числі:					-
зернові і зернобобові	1210				-
з них:					-
пшениця	1211				-
соя	1212				-
соняшник	1213				-
ріпак	1214				-
цукрові буряки (фабричні)	1215				-
картопля	1216				-
плоди (зерняткові, кісточкові)	1217				-
інша продукція рослинництва	1218				-
додаткові біологічні активи рослинництва	1219				-
<b>Продукція та додаткові біологічні активи тваринництва - усього</b>	<b>1220</b>				-
у тому числі:					-
приріст живої маси - усього	1230				-
з нього:					-
великої рогатої худоби	1231				-
свиней	1232				-
молоко	1233				-
вовна	1234				-
яйця	1235				-
інша продукція тваринництва	1236				-
додаткові біологічні активи тваринництва	1237				-
продукція рибництва	1238				-
	1239				-
<b>Сільськогосподарська продукція та додаткові біологічні активи - разом</b>	<b>1240</b>				-



**ХІІ. Розшифровка позабалансових рахунків**

Назва рахунку позабалансового обліку	Код рядка	Залишок на початок звітнього року	Надходження	Вибуття	Залишок на кінець звітнього року
1	2	3	4	5	6
01 «Орендовані основні засоби та нематеріальні активи»	1310	-	-	-	-
011 «Орендовані основні засоби розпорядників бюджетних коштів»	1311	-	-	-	-
012 «Орендовані основні засоби державних цільових фондів»	1312	-	-	-	-
013 «Орендовані нематеріальні активи розпорядників бюджетних коштів»	1313	-	-	-	-
014 «Орендовані нематеріальні активи державних цільових фондів»	1314	-	-	-	-
02 «Активи на відповідальному зберіганні»	1320	-	-	-	-
021 «Активи на відповідальному зберіганні розпорядників бюджетних коштів»	1321	-	-	-	-
022 «Активи на відповідальному зберіганні державних цільових фондів»	1322	-	-	-	-
03 «Бюджетні зобов'язання»	1330	-	-	-	-
031 «Укладені договори (угоди, контракти) розпорядників бюджетних коштів»	1331	-	-	-	-
032 «Укладені договори (угоди, контракти) державних цільових фондів»	1332	-	-	-	-
04 «Непередбачені активи»	1340	836 847	-	-	836 847
041 «Непередбачені активи розпорядників бюджетних коштів»	1341	836 847	-	-	836 847
042 «Непередбачені активи державних цільових фондів»	1342	-	-	-	-
05 «Непередбачені зобов'язання, гарантії та забезпечення надані»	1350	-	-	-	-
051 «Гарантії та забезпечення надані розпорядників бюджетних коштів»	1351	-	-	-	-
052 «Гарантії та забезпечення надані державних цільових фондів»	1352	-	-	-	-
053 «Непередбачені зобов'язання розпорядників бюджетних коштів»	1353	-	-	-	-
054 «Непередбачені зобов'язання державних цільових фондів»	1354	-	-	-	-
06 «Гарантії та забезпечення отримані»	1360	-	-	-	-
061 «Гарантії та забезпечення отримані розпорядників бюджетних коштів»	1361	-	-	-	-
062 «Гарантії та забезпечення отримані державних цільових фондів»	1362	-	-	-	-
07 «Списані активи»	1370	988 452	-	-	988 452
071 «Списана дебіторська заборгованість розпорядників бюджетних коштів»	1371	-	-	-	-
072 «Списана дебіторська заборгованість державних цільових фондів»	1372	-	-	-	-
073 «Невідшкодовані нестачі і втрати від псування цінностей розпорядників бюджетних коштів»	1373	988 452	-	-	988 452
074 «Невідшкодовані нестачі і втрати від псування цінностей державних цільових фондів»	1374	-	-	-	-
08 «Бланки документів суворої звітності»	1380	-	-	-	-
081 «Бланки документів суворої звітності розпорядників бюджетних коштів»	1381	-	-	-	-
082 «Бланки документів суворої звітності державних цільових фондів»	1382	-	-	-	-
09 «Передані (видані) активи відповідно до законодавства»	1390	-	-	-	-
091 «Передані (видані) активи відповідно до законодавства розпорядників бюджетних коштів»	1391	-	-	-	-

Передані (видані) активи відповідно до законодавства державних цільових фондів	1392	-	-	-	-
<b>Разом</b>	<b>1400</b>	<b>1 825 299</b>	-	-	<b>1 825 299</b>



Додаток 1  
до Порядку складання бюджетної звітності розпорядниками та одержувачами бюджетних коштів, цільовими фондами загальнообов'язкового державного соціального і пенсійного страхування (пункт 1 розділу II)

**ЗВІТ**  
про надходження та використання коштів загального фонду (форма №2д, №2м)  
за 2017 р.

Установи  
Територія  
Організаційно-правова форма господарювання

Донецький обласний Палац дитячої та юнацької творчості

за ЄДРПОУ

коди

25710990

Україна, м. Слов'янськ, Донецької області

за КОАТУУ

14100000000

Комунальна організація (установа, заклад)

за КОПФГ

430

0

10 Орган освіти і науки

1011090

Надання позашкільної освіти позашкільними закладами освіти, заходи із позашкільної роботи з дітьми

Періодичність: квартална, річна  
Одиниця виміру: грн, коп.

Показники	КЕКВ та/або ККК	Код рядка	Затверджено на звітний рік	Затверджено на звітний період (рік) <sup>1</sup>	Залишок на початок звітного року	Надійшло коштів за звітний період (рік)	Касові за звітний період (рік)	Залишок на кінець звітного періоду (року)
	2	3	4	5	6	7	8	9
<b>Видатки та надання кредитів - усього</b>	<b>X</b>	<b>010</b>	<b>10 786 700,00</b>	<b>10 786 700,00</b>	-	<b>9 331 802,27</b>	<b>9 331 802,27</b>	-
у тому числі:								
<b>Поточні видатки</b>	<b>2000</b>	<b>020</b>	<b>10 786 700,00</b>			<b>9 331 802,27</b>	<b>9 331 802,27</b>	
Оплата праці і нарахування на заробітну плату	2100	030	8 723 000,00			7 366 425,00	7 366 425,00	
Оплата праці	2110	040	7 150 000,00	7 150 000,00		6 049 000,00	6 049 000,00	
Заробітна плата	2111	050	7 150 000,00			6 049 000,00	6 049 000,00	
Грошове забезпечення військовослужбовців	2112	060						
Нарахування на оплату праці	2120	070	1 573 000,00	1 573 000,00		1 317 425,00	1 317 425,00	
Використання товарів і послуг	2200	080	2 063 700,00	2 063 700,00		1 965 377,27	1 965 377,27	
Предмети, матеріали, обладнання та інвентар	2210	090	894 700,00			894 700,00	894 700,00	
Медикаменти та перев'язувальні матеріали	2220	100						
Продукти харчування	2230	110						
Оплата послуг (крім комунальних)	2240	120	707 900,00			677 708,01	677 708,01	
Видатки на відрядження	2250	130	228 200,00			228 192,76	228 192,76	
Видатки та заходи спеціального призначення	2260	140						
Оплата комунальних послуг та енергоносіїв	2270	150	232 900,00	232 900,00		164 776,50	164 776,50	
Оплата теплопостачання	2271	160	134 200,00			87 761,36	87 761,36	
Оплата водопостачання та водовідведення	2272	170	6 900,00			5 263,39	5 263,39	
Оплата електроенергії	2273	180	91 800,00			71 751,75	71 751,75	
Оплата природного газу	2274	190						
Оплата інших енергоносіїв	2275	200						
Оплата енергосервісу	2276	210						
Дослідження і розробки, окремі заходи по реалізації державних (регіональних) програм	2280	220						
Дослідження і розробки, окремі заходи розвитку по реалізації державних (регіональних) програм	2281	230						
Окремі заходи по реалізації державних (регіональних) програм, не віднесені до заходів розвитку	2282	240						
Обслуговування боргових зобов'язань	2400	250						

1	2	3	4	5	6	7	8	9
Обслуговування внутрішніх боргових зобов'язань	2410	260	-	-	-	-	-	-
Обслуговування зовнішніх боргових зобов'язань	2420	270	-	-	-	-	-	-
<b>Поточні трансферти</b>	<b>2600</b>	<b>280</b>	-	-	-	-	-	-
Субсидії та поточні трансферти підприємствам (установам, організаціям)	2610	290	-	-	-	-	-	-
Поточні трансферти органам державного управління інших рівнів	2620	300	-	-	-	-	-	-
Поточні трансферти урядам поземних держав та міжнародним організаціям	2630	310	-	-	-	-	-	-
<b>Соціальне забезпечення</b>	<b>2700</b>	<b>320</b>	-	-	-	-	-	-
Виплати пенсій і допомоги	2710	330	-	-	-	-	-	-
Стандарт	2720	340	-	-	-	-	-	-
Інші виплати населенню	2730	350	-	-	-	-	-	-
<b>Інші поточні видатки</b>	<b>2800</b>	<b>360</b>	-	-	-	-	-	-
<b>Капітальні видатки</b>	<b>3000</b>	<b>370</b>	-	-	-	-	-	-
<b>Придбання основного капіталу</b>	<b>3100</b>	<b>380</b>	-	-	-	-	-	-
Придбання обладнання і предметів довгострокового користування	3110	390	-	-	-	-	-	-
Капітальне будівництво (придбання)	3120	400	-	-	-	-	-	-
Капітальне будівництво (придбання) житла	3121	410	-	-	-	-	-	-
Капітальне будівництво (придбання) інших об'єктів	3122	420	-	-	-	-	-	-
Капітальний ремонт	3130	430	-	-	-	-	-	-
Капітальний ремонт житлового фонду (приміщень)	3131	440	-	-	-	-	-	-
Капітальний ремонт інших об'єктів	3132	450	-	-	-	-	-	-
Реконструкція та реставрація	3140	460	-	-	-	-	-	-
Реконструкція житлового фонду (приміщень)	3141	470	-	-	-	-	-	-
Реконструкція та реставрація інших об'єктів	3142	480	-	-	-	-	-	-
Реставрація пам'яток культури, історії та архітектури	3143	490	-	-	-	-	-	-
Створення державних запасів і резервів	3150	500	-	-	-	-	-	-
Придбання землі та нематеріальних активів	3160	510	-	-	-	-	-	-
<b>Капітальні трансферти</b>	<b>3200</b>	<b>520</b>	-	-	-	-	-	-
Капітальні трансферти підприємствам (установам, організаціям)	3210	530	-	-	-	-	-	-
Капітальні трансферти органам державного управління інших рівнів	3220	540	-	-	-	-	-	-
Капітальні трансферти урядам поземних держав та міжнародним організаціям	3230	550	-	-	-	-	-	-
Капітальні трансферти населенню	3240	560	-	-	-	-	-	-
<b>Внутрішнє кредитування</b>	<b>4100</b>	<b>570</b>	-	-	-	-	-	-
Надання внутрішніх кредитів	4110	580	-	-	-	-	-	-
Надання кредитів органам державного управління інших рівнів	4111	590	-	-	-	-	-	-
Надання кредитів підприємствам, установам, організаціям	4112	600	-	-	-	-	-	-
Надання інших внутрішніх кредитів	4113	610	-	-	-	-	-	-
<b>Зовнішнє кредитування</b>	<b>4200</b>	<b>620</b>	-	-	-	-	-	-
Надання зовнішніх кредитів	4210	630	-	-	-	-	-	-
Інші видатки	5000	640	X	830 800.00	X	X	X	X
Перезподілені видатки	9000	650						

\* Заповнюється розпорядниками бюджетних коштів.

В.о. директора

В.о. головного бухгалтера  
"10" січня 2018 року

*О.М. Канзюба*  
(підпис)  
*Ш. Шаповалова*  
(підпис)

О.М. Канзюба

(ініціали, прізвище)

І.Г. Шаповалова

(ініціали, прізвище)

Управління  
казначейства  
УМ СРСР



III

при надходженні і використанні коштів, отриманих за плату за послуги (форма № 4-Ід, № 4-Ім),

за 2017 р.

Установа	Донецький обласний Національний театр дитячої та юнацької творчості	за ЄДРПОУ	25710990
Територія	Україна, м. Слов'янськ, Донецької області	за КОАТУУ	1410000000
Організаційно-правова форма та повноваження	Колумнальна організація (устаткована, закрито)	за КОПФГ	430
Код та назва відомчої класифікації видатків та кредитування державного бюджету	II		
Код та назва програмної класифікації видатків та кредитування державного бюджету	10 Орган освіти і науки		
Код та назва типової відомчої класифікації видатків та кредитування місцевих бюджетів	1011090 Надання позашкільної освіти позашкільними закладами освіти, заходи із позашкільної роботи з дітьми		

Код та назва програмної класифікації видатків та кредитування місцевих бюджетів (код та назва Типової програмної класифікації видатків та кредитування місцевих бюджетів / Тимчасової класифікації видатків та кредитування для бюджетів місцевих самоврядувань, які не застосовують програмно-цільового методу) / Періодичність: місячна, квартальна, річна

Одиниця виміру: грн, коп.

Показники	КЕКВ	Код рядка	Затверджено на звітний рік	Залишок на початок звітнього року		Перераховано залишок	Отримано залишок	Надійшло коштів за звітний період (рік)	Касові за звітний період (рік)				Залишок на кінець звітнього періоду (року)	
				усього	у тому числі на рахунках в установах банків				усього	у тому числі		усього	у тому числі на рахунках в установах банків	
										спрямовано на погашення заборгованості загального фонду	у тому числі перераховані з рахунків в установах банків			
1	2	3	4	5	6	7	8	9	10	11	12	13	14	15
Надходження коштів – усього	X	010		79 733,54					X	X	X	X	79 733,54	
За послуги, що надаються бюджетними установами відно з їх основною діяльністю	X	020		X	X	X	X		X	X	X	X	X	X
Від додаткової (господарської) діяльності	X	030		X	X	X	X		X	X	X	X	X	X
Від оренди майна бюджетних установ	X	040		X	X	X	X		X	X	X	X	X	X
Від реалізації в установленому порядку майна (крім нерухомого майна)	X	050		X	X	X	X		X	X	X	X	X	X
Фінансування	X	060		X	X	X	X	X	X	X	X	X	X	X
Видатки - усього	X	070		X	X	X	X	X	X	X	X	X	X	X
у тому числі														
Поточні видатки	2000	080		X	X	X	X	X					X	X
Оплата праці і нарахування на заробітну плату	2100	090		X	X	X	X	X					X	X
Оплата праці	2110	100		X	X	X	X	X					X	X
Заробітна плата	2111	110		X	X	X	X	X					X	X
І рошове забезпечення військовослужбовців	2112	120		X	X	X	X	X					X	X
Нарахування на оплату праці	2120	130		X	X	X	X	X					X	X
Використання товарів і послуг	2200	140		X	X	X	X	X					X	X
Продукти, матеріали, обладнання та інвентар	2210	150		X	X	X	X	X					X	X
Механізми та перевізні засоби	2220	160		X	X	X	X	X					X	X
Послуги харчування	2230	170		X	X	X	X	X					X	X
Заплата за послуги (крім комунальних)	2240	180		X	X	X	X	X					X	X
Видатки на торгівлю	2250	190		X	X	X	X	X					X	X
Відшкодування за вартість списаних призначень	2260	200		X	X	X	X	X					X	X
Оплата коштів за користування майном	2270	210		X	X	X	X	X					X	X
Сплата податків і зборів	2280	220		X	X	X	X	X					X	X

Управління Державної казначейської служби України  
м. Слов'янськ, Донецької області




	2	3	4	5	6	7	8	9	10	11	12	13	14	15
Оплата водопостачання та водовідведення	2272	230	-	X	X	X	X	X	-	-	-	-	X	X
Оплата електроенергії	2273	240	-	X	X	X	X	X	-	-	-	-	X	X
Оплата природного газу	2274	250	-	X	X	X	X	X	-	-	-	-	X	X
Оплата інших енергоносіїв	2275	260	-	X	X	X	X	X	-	-	-	-	X	X
Оплата енергосервісу	2276	270	-	X	X	X	X	X	-	-	-	-	X	X
Дослідження і розробки, окремі заходи по реалізації державних (регіональних) програм	2280	280	-	X	X	X	X	X	-	-	-	-	X	X
Дослідження і розробки, окремі заходи розвитку по реалізації державних (регіональних) програм	2281	290	-	X	X	X	X	X	-	-	-	-	X	X
Окремі заходи по реалізації державних (регіональних) програм, не віднесені до заходів розвитку	2282	300	-	X	X	X	X	X	-	-	-	-	X	X
<b>Обслуговування боргових зобов'язань</b>	<b>2400</b>	<b>310</b>	-	X	X	X	X	X	-	-	-	-	X	X
Обслуговування внутрішніх боргових зобов'язань	2410	320	-	X	X	X	X	X	-	-	-	-	X	X
Обслуговування зовнішніх боргових зобов'язань	2420	330	-	X	X	X	X	X	-	-	-	-	X	X
<b>Наявні трансферти</b>	<b>2600</b>	<b>340</b>	-	X	X	X	X	X	-	-	-	-	X	X
Субсидії та поточні трансферти підприємствам (установам, організаціям)	2610	350	-	X	X	X	X	X	-	-	-	-	X	X
Поточні трансферти органам державного управління інших рівнів	2620	360	-	X	X	X	X	X	-	-	-	-	X	X
Поточні трансферти органам місцевих держав та міжнародним організаціям	2630	370	-	X	X	X	X	X	-	-	-	-	X	X
<b>Соборні забезпечення</b>	<b>2700</b>	<b>380</b>	-	X	X	X	X	X	-	-	-	-	X	X
Винаги за користування допомогою	2710	390	-	X	X	X	X	X	-	-	-	-	X	X
Субсидії	2720	400	-	X	X	X	X	X	-	-	-	-	X	X
Інші субсидії та допомоги	2730	410	-	X	X	X	X	X	-	-	-	-	X	X
<b>Інші поточні видатки</b>	<b>2800</b>	<b>420</b>	-	X	X	X	X	X	-	-	-	-	X	X
<b>Капітальні видатки</b>	<b>3000</b>	<b>430</b>	-	X	X	X	X	X	-	-	-	-	X	X
<b>Придбання основного капіталу</b>	<b>3100</b>	<b>440</b>	-	X	X	X	X	X	-	-	-	-	X	X
Придбання обладнання і предметів довготривалого користування	3110	450	-	X	X	X	X	X	-	-	-	-	X	X
Капітальні будівництво (придбання)	3120	460	-	X	X	X	X	X	-	-	-	-	X	X
Капітальне будівництво (придбання) житла	3121	470	-	X	X	X	X	X	-	-	-	-	X	X
Капітальне будівництво (придбання) інших об'єктів	3122	480	-	X	X	X	X	X	-	-	-	-	X	X
Капітальні ремонти	3130	490	-	X	X	X	X	X	-	-	-	-	X	X
Капітальний ремонт житлового фонду (приміщень)	3131	500	-	X	X	X	X	X	-	-	-	-	X	X
Капітальний ремонт інших об'єктів	3132	510	-	X	X	X	X	X	-	-	-	-	X	X
Реконструкція та реставрація	3140	520	-	X	X	X	X	X	-	-	-	-	X	X
Реконструкція житлового фонду (приміщень)	3141	530	-	X	X	X	X	X	-	-	-	-	X	X
Реконструкція та реставрація інших об'єктів	3142	540	-	X	X	X	X	X	-	-	-	-	X	X
Реставрація пам'яток культури, історії та архітектури	3143	550	-	X	X	X	X	X	-	-	-	-	X	X
Створення державних запасів і резервів	3150	560	-	X	X	X	X	X	-	-	-	-	X	X
Придбання землі та нематеріальних активів	3160	570	-	X	X	X	X	X	-	-	-	-	X	X
<b>Капітальні трансферти</b>	<b>3200</b>	<b>580</b>	-	X	X	X	X	X	-	-	-	-	X	X
Капітальні трансферти підприємствам (установам, організаціям)	3210	590	-	X	X	X	X	X	-	-	-	-	X	X
Капітальні трансферти органам державного управління інших рівнів	3220	600	-	X	X	X	X	X	-	-	-	-	X	X
Капітальні трансферти органам місцевих держав та міжнародним організаціям	3230	610	-	X	X	X	X	X	-	-	-	-	X	X
Капітальні трансферти населенню	3240	620	-	X	X	X	X	X	-	-	-	-	X	X

В.о. директора

В.о. головного бухгалтера

"10" січня 2018 року

  
 (підпис)

О.М. Канзюба

(ініціали, прізвище)

І.Г. Шаповалова

(ініціали, прізвище)



Додаток 3  
до Порядку складання бюджетної платності розпорядниками та одержувачами  
бюджетних коштів, цінностей фондами загальнообов'язкового державного  
соціального і пенсійного страхування (пункт 1 розділу II)

**Звіт**  
**про надходження і використання коштів, отриманих та іншими джерелами власних надходжень**  
**(форма № 4-2д, № 4-2м),**  
**за 2017 р.**

Установа  
Територія  
Організаційно-правова форма господарювання

Донецький обласний Палац дитячої та юнацької творчості  
Україна, м. Слов'янськ, Донецької області  
Комунальна організація (установа, заклад)

за СДРПОУ  
за КОАТУУ  
за КОПФГ

коди	
25710990	
1410000000	
430	

Код та назва відомчої класифікації видатків та кредитування державного бюджету  
Код та назва програмної класифікації видатків та кредитування державного бюджету  
Код та назва типової відомчої класифікації видатків та кредитування місцевих бюджетів  
Код та назва програмної класифікації видатків та кредитування місцевих бюджетів (код та назва Типової програмної класифікації видатків та кредитування місцевих бюджетів / Типчасової класифікації видатків та кредитування для бюджетів місцевих самоврядування, які не застосовують програмно-цільового методу)  
Періодичність: місячна, квартальна, річна  
Одиниця виміру: грн, коп.

0	
10	Орган освіти і науки
1011090	Надання позашкільної освіти позашкільними закладами освіти, заходи із позашкільної роботи з дітьми

Показники	КЕКВ та/або ККК	Код рядка	Затверджено на звітний рік	Залишок на початок звітного року		Перераховано залишок	Надійшло коштів за звітний період (рік)	Касові за звітний період (рік)		Залишок на кінець звітного періоду (року)	
				усього	у тому числі на рахунках в установах банків			усього	у тому числі перераховані з рахунків в установах банків	усього	у тому числі на рахунках в установах банків
I	2	3	4	5	6	7	8	9	10	11	12
<b>Надходження коштів – усього</b>	X	010	-	4 604,46	-	-	-	X	X	4 604,46	-
Від отриманих благодійних внесків, грантів та дарунків	X	020	-	X	X	X	-	X	X	X	X
Від підприємств, фізичних осіб та від інших бюджетних установ для виконання цільових заходів, у тому числі заходів з відуження для суспільних потреб земельних ділянок та розміщення на них інших об'єктів нерухомого майна, що перебувають у приватній власності фізичних або юридичних осіб	X	030	-	X	X	X	-	X	X	X	X
Витоків та професійно-технічних навчальних закладів від розміщення на депозитах тимчасово вільних бюджетних коштів, отриманих за надання платних послуг, якщо таким чином за законом надано відносно: державних і комунальних вищих навчальних закладів, державних наукових установ, державних і комунальних закладів культури як відотків, збережених на залишок коштів на поточних рахунках, індиктих у банках державного сектору для розміщення власних надходжень, отриманих як плата за послуги, що надаються ними згідно з основною діяльністю, благодійні внески та гранти	X	040	-	X	X	X	-	X	X	X	X
Від реалізації майнових прав на фільми, виходи матеріали фільмів та фільмокопії, створені за бюджетні кошти за державним замовленням або на умовах державної підтримки	X	050	-	X	X	X	-	X	X	X	X
<b>Фінансування</b>	X	060	-	X	X	X	X	X	X	X	X
<b>Видатки та надання кредитів – усього</b>	X	070	-	X	X	X	X	-	-	X	X
у тому числі:											
<b>Поточні видатки</b>	2000	080	-	X	X	X	X	-	-	X	X
<b>Оплата праці і нарахування на заробітну плату</b>	2100	090	-	X	X	X	X	-	-	X	X
Оплата праці	2110	100	-	X	X	X	X	-	-	X	X
Заробітна плата	2111	110	-	X	X	X	X	-	-	X	X
Грошове забезпечення військовослужбовців	2112	120	-	X	X	X	X	-	-	X	X
Нарахування на оплату праці	2120	130	-	X	X	X	X	-	-	X	X
Використання товарів і послуг	2200	140	-	X	X	X	X	-	-	X	X
Предмети, матеріали, обладнання та інвентар	2210	150	-	X	X	X	X	-	-	X	X
Медикаменти та перев'язувальні матеріали	2220	160	-	X	X	X	X	-	-	X	X
Продукти харчування	2230	170	-	X	X	X	X	-	-	X	X
Оплата послуг (крім комунальних)	2240	180	-	X	X	X	X	-	-	X	X
Видатки на відрядження	2250	190	-	X	X	X	X	-	-	X	X
Видатки та заходи спеціального призначення	2260	200	-	X	X	X	X	-	-	X	X
Оплата комунальних послуг та енергоносіїв	2270	210	-	X	X	X	X	-	-	X	X
Оплата теплопостачання	2271	220	-	X	X	X	X	-	-	X	X
Оплата водопостачання та водовідведення	2272	230	-	X	X	X	X	-	-	X	X
Оплата електроенергії	2273	240	-	X	X	X	X	-	-	X	X
Оплата природного газу	2274	250	-	X	X	X	X	-	-	X	X

1	2	3	4	5	6	7	8	9	10	11	12
інших енергоносіїв	2275	260		X	X	X	X			X	X
плата енергосервісу	2276	270		X	X	X	X			X	X
Дослідження і розробки, окремі заходи по реалізації державних (регіональних) програм	2280	280		X	X	X	X			X	X
Дослідження і розробки, окремі заходи розвитку по реалізації державних (регіональних) програм	2281	290		X	X	X	X			X	X
Окремі заходи по реалізації державних (регіональних) програм, не віднесені до заходів розвитку	2282	300		X	X	X	X			X	X
<b>Обслуговування боргових зобов'язань</b>	<b>2400</b>	<b>310</b>		X	X	X	X			X	X
Обслуговування внутрішніх боргових зобов'язань	2410	320		X	X	X	X			X	X
Обслуговування зовнішніх боргових зобов'язань	2420	330		X	X	X	X			X	X
<b>Поточні трансферти</b>	<b>2600</b>	<b>340</b>		X	X	X	X			X	X
Субсидії та поточні трансферти підприємствам (установам, організаціям)	2610	350		X	X	X	X			X	X
Поточні трансферти органам державного управління інших рівнів	2620	360		X	X	X	X			X	X
Поточні трансферти урядам іноземних держав та міжнародним організаціям	2630	370		X	X	X	X			X	X
<b>Соціальне забезпечення</b>	<b>2700</b>	<b>380</b>		X	X	X	X			X	X
Виплата пенсій і допомоги	2710	390		X	X	X	X			X	X
Стипендії	2720	400		X	X	X	X			X	X
Інші виплати населенню	2730	410		X	X	X	X			X	X
<b>Інші поточні видатки</b>	<b>2800</b>	<b>420</b>		X	X	X	X			X	X
<b>Капітальні видатки</b>	<b>3000</b>	<b>430</b>		X	X	X	X			X	X
<b>Придбання основного капіталу</b>	<b>3100</b>	<b>440</b>		X	X	X	X			X	X
Придбання обладнання і предметів довгострокового користування	3110	450		X	X	X	X			X	X
Капітальне будівництво (придбання)	3120	460		X	X	X	X			X	X
Капітальне будівництво (придбання) житла	3121	470		X	X	X	X			X	X
Капітальне будівництво (придбання) інших об'єктів	3122	480		X	X	X	X			X	X
Капітальний ремонт	3130	490		X	X	X	X			X	X
Капітальний ремонт житлового фонду (приміщень)	3131	500		X	X	X	X			X	X
Капітальний ремонт інших об'єктів	3132	510		X	X	X	X			X	X
Реконструкція та реставрація	3140	520		X	X	X	X			X	X
Реконструкція житлового фонду (приміщень)	3141	530		X	X	X	X			X	X
Реконструкція та реставрація інших об'єктів	3142	540		X	X	X	X			X	X
Реставрація пам'яток культури, історії та архітектури	3143	550		X	X	X	X			X	X
Створення державних запасів і резервів	3150	560		X	X	X	X			X	X
Придбання землі та нематеріальних активів	3160	570		X	X	X	X			X	X
<b>Капітальні трансферти</b>	<b>3200</b>	<b>580</b>		X	X	X	X			X	X
Капітальні трансферти підприємствам (установам, організаціям)	3210	590		X	X	X	X			X	X
Капітальні трансферти органам державного управління інших рівнів	3220	600		X	X	X	X			X	X
Капітальні трансферти урядам іноземних держав та міжнародним організаціям	3230	610		X	X	X	X			X	X
Капітальні трансферти населенню	3240	620		X	X	X	X			X	X
<b>Внутрішнє кредитування</b>	<b>4100</b>	<b>630</b>		X	X	X	X			X	X
Надання внутрішніх кредитів	4110	640		X	X	X	X			X	X
Надання кредитів органам державного управління інших рівнів	4111	650		X	X	X	X			X	X
Надання кредитів підприємствам, установам, організаціям	4112	660		X	X	X	X			X	X
Надання інших внутрішніх кредитів	4113	670		X	X	X	X			X	X
<b>Зовнішнє кредитування</b>	<b>4200</b>	<b>680</b>		X	X	X	X			X	X
Надання зовнішніх кредитів	4210	690		X	X	X	X			X	X

В.о. директора

В.о. головного бухгалтера

"10" січня 2018 року

*О.М. Канзюба*  
 (підпис)  
 О.М. Канзюба  
 (ініціали, прізвище)

І.Г. Шаповалова

(ініціали, прізвище)







1	2	3	4	5	6	7	8	9	10	11	13	14
Окремі заходи по реалізації державних (регіональних) програм, не віднесені до заходів розвитку	2282	240	-	-	-	-	-	-	-	-	-	-
<b>Обслуговування боргових зобов'язань</b>	<b>2400</b>	<b>250</b>	-	-	-	-	-	-	-	-	-	-
Обслуговування внутрішніх боргових зобов'язань	2410	260	-	-	-	-	-	-	-	-	-	-
Обслуговування зовнішніх боргових зобов'язань	2420	270	-	-	-	-	-	-	-	-	-	-
<b>Поточні трансферти</b>	<b>2600</b>	<b>280</b>	-	-	-	-	-	-	-	-	-	-
Субсидії та поточні трансферти підприємствам (установам, організаціям)	2610	290	-	-	-	-	-	-	-	-	-	-
Поточні трансферти органам державного управління інших рівнів	2620	300	-	-	-	-	-	-	-	-	-	-
Поточні трансферти урядам іноземних держав та міжнародним організаціям	2630	310	-	-	-	-	-	-	-	-	-	-
<b>Соціальне забезпечення</b>	<b>2700</b>	<b>320</b>	-	-	-	-	-	-	-	-	-	-
Виплати пенсій і допомоги	2710	330	-	-	-	-	-	-	-	-	-	-
Стипендії	2720	340	-	-	-	-	-	-	-	-	-	-
Інші виплати населенню	2730	350	-	-	-	-	-	-	-	-	-	-
Інші поточні видатки	2800	360	-	-	-	-	-	-	-	-	-	-
<b>Капітальні видатки</b>	<b>3000</b>	<b>370</b>	<b>740 000,00</b>	-	-	-	-	<b>344 473,00</b>	<b>344 473,00</b>	-	-	-
Придбання основного капіталу	3100	380	740 000,00	-	-	-	-	344 473,00	344 473,00	-	-	-
Придбання обладнання і предметів довгострокового користування	3110	390	740 000,00	-	-	-	-	344 473,00	344 473,00	-	-	-
Капітальне будівництво (продбання)	3120	400	-	-	-	-	-	-	-	-	-	-
Капітальне будівництво (продбання) житла	3121	410	-	-	-	-	-	-	-	-	-	-
Капітальне будівництво (продбання) інших об'єктів	3122	420	-	-	-	-	-	-	-	-	-	-
Капітальний ремонт	3130	430	-	-	-	-	-	-	-	-	-	-
Капітальний ремонт житлового фонду (приміщень)	3131	440	-	-	-	-	-	-	-	-	-	-
Капітальний ремонт інших об'єктів	3132	450	-	-	-	-	-	-	-	-	-	-
Реконструкція та реставрація	3140	460	-	-	-	-	-	-	-	-	-	-
Реконструкція житлового фонду (приміщень)	3141	470	-	-	-	-	-	-	-	-	-	-
Реконструкція та реставрація інших об'єктів	3142	480	-	-	-	-	-	-	-	-	-	-
Реставрація пам'яток культури, історії та архітектури	3143	490	-	-	-	-	-	-	-	-	-	-
Створення державних запасів і резервів	3150	500	-	-	-	-	-	-	-	-	-	-
Придбання землі та нематеріальних активів	3160	510	-	-	-	-	-	-	-	-	-	-
<b>Капітальні трансферти</b>	<b>3200</b>	<b>520</b>	-	-	-	-	-	-	-	-	-	-
Капітальні трансферти підприємствам (установам, організаціям)	3210	530	-	-	-	-	-	-	-	-	-	-
Капітальні трансферти органам державного управління інших рівнів	3220	540	-	-	-	-	-	-	-	-	-	-
Капітальні трансферти урядам іноземних держав та міжнародним організаціям	3230	550	-	-	-	-	-	-	-	-	-	-
Капітальні трансферти населенню	3240	560	-	-	-	-	-	-	-	-	-	-
<b>Внутрішнє кредитування</b>	<b>4100</b>	<b>570</b>	-	-	-	-	-	-	-	-	-	-
Надання внутрішніх кредитів	4110	580	-	-	-	-	-	-	-	-	-	-
Надання кредитів органам державного управління інших рівнів	4111	590	-	-	-	-	-	-	-	-	-	-
Надання кредитів підприємствам, установам, організаціям	4112	600	-	-	-	-	-	-	-	-	-	-
Надання інших внутрішніх кредитів	4113	610	-	-	-	-	-	-	-	-	-	-
<b>Зовнішнє кредитування</b>	<b>4200</b>	<b>620</b>	-	-	-	-	-	-	-	-	-	-
Надання зовнішніх кредитів	4210	630	-	-	-	-	-	-	-	-	-	-
Інші видатки	5000	640	X	740 000,00	X	X	X	X	X	X	X	X

<sup>1</sup> Заповнюється розпорядниками бюджетних коштів.

В.о. директора

В.о. головного бухгалтера

"10" січня 2018 року

*О. М. Канзюба*  
 (підпис)

О.М.Канзюба

(ініціали, прізвище)

І.Г.Шаповалова

(ініціали, прізвище)

Управління Державної  
 казначейської служби України  
 у м.Слов'янську Донецької області



Додаток 10

до Порядку складання бюджетної звітності розпорядниками та одержуваами бюджетних коштів, звітності фондами загальнообов'язкового державного соціального і пенсійного страхування ( пункт 4 розділу II )

**ПОЯСНЮВАЛЬНА ЗАПИСКА**

За 2017 р.

Установа Донецький обласний палац дитячої та юнацької творчості за СДРПОУ  
 Територія м. Слов'янськ за КОАТУУ  
 Організаційно-правова форма господарювання комунальна організація (установа,заклад) за КОПФГ  
 Код та назва відомчої класифікації видатків та кредитування державного бюджету  
 Код та назва типової відомчої класифікації видатків місцевих бюджетів 10 Департамент освіти і науки

Коди	25710990
	1400000000
	430

Періодичність квартальна, річна

Короткий опис основної діяльності установи	Найменування органу управління, у віданні якого перебуває установа	Середня чисельність працівників в	Примітка
1	2	3	4
<p>Головною метою Палацу є забезпечення навчання та виховання дітей і учнівської та студентської молоді у позаурочний та поза навчальний час, надання їм позашкільної освіти за їх науковими та художньо-естетичними інтересами.</p> <p>Головними завданнями Палацу є:                      - реалізація державної політики в сфері позашкільної освіти засобами культури та мистецтва, надання методичної допомоги навчальним закладам області з питань впровадження форм і методів художньо-естетичної роботи з учнівською молоддю в практику навчально-виховної діяльності.</p> <p>Основними напрямками діяльності Палацу є: навчально-виховна робота з художньо-естетичного, гуманітарного та науково-технічного напрямків, що передбачує залучення вихованців(учнів, слухачів) до активної діяльності з вивчення вітчизняної і світської культури та мистецтв.</p> <p>Основні види діяльності:                      навчальні заняття в гуртках, клубах, студіях, оркестрах, ансамблях та інших творчих об'єднаннях дітей, учнівської та студентської молоді віком від 4 до 20 років.</p> <p>Палац є юридичною особою, веде самостійний баланс, має реєстраційні рахунки в органах Державного казначейства. Фінансово-господарська діяльність Палацу здійснюється відповідно до чинного законодавства на основі власного кошторису, який затверджується департаментом освіти і науки облдержадміністрації.</p> <p>Палац у процесі провадження фінансово-господарської діяльності має право самостійно розпоряджатися коштами, одержаними від господарської та іншої діяльності.</p>	<p>Донецька обласна державна адміністрація                      Департамент освіти і науки</p>	<p>106</p>	

Адреса установи: м. Слов'янськ, Донецька обл. вул. Центральна, 39.

Управління Державної казначейської служби України  
 у м. Слов'янську Донецької області

Бухгалтерський облік ведеться згідно Плану рахунків бухгалтерського обліку бюджетних установ, затвердженого Наказом Міністерства фінансів України від 31.12.2013р. № 1203 і зареєстрованого в Міністерстві юстиції України 25.01.2014 року за № 161/24938.

Протягом звітнього періоду помилок минулих років виявлено не було.

Виконання кошторису:

Загальний фонд :

Затверджено на 2017 рік	10 786 700,00 гривень
Надійшло коштів за 2017 рік	9 331 802,00 гривень
Касові видатки за 3квартал 2017 рік	9 331 802,00 гривень
Фактичні видатки	9 331 802,00 гривень
у т. ч .по КЕКВ 2111 оплата праці	6 049 000,00 гривень
КЕКВ 2120 нарахування на оплату праці	1 317 425,00 гривень,
КЕКВ2210 предмети,матеріали,обладнання та інвентар	894 700,00 гривень
КЕКВ 2240оплата послуг(крім комунальних)	677 708,01 гривень
КЕКВ 2250 видатки на відрядження	228 192,50 гривень
КЕКВ 2270 комунальні послуги	164 776,50 гривень
у т.ч. КЕКВ 2271	87 761,36 гривень
КЕКВ2272	5 263,39 гривень
КЕКВ2273	71 751,75 гривень

Спеціальний фонд

Затверджено на 2017 рік	820 000,00 гривень
у тому числі:	
кошти отримані як плата за послуги	80 000,00 гривень
інші надходження спеціального фонду(кошти, що передаються із загального фонду бюджету до фонду розвитку)	740 000,00 гривень
Фактичні видатки:	
КЕКВ 3110 придбання обладнання предметів довгострокового користування	344 473,00 гривень

Залишок коштів спецфондів на рахунках казначейства .

на 01.01.2018 року складає 84 338,00 гривень

Управління Державної  
казначейської служби України  
у м.Слов'янську Донецької області



у т.ч.на реєстраційному рахунку для обліку коштів отриманих,  
як плата за послуги 79 733,54 гривень,  
на реєстраційному рахунку для обліку  
обліку коштів отриманих за іншими джерелами  
власних надходжень 4 604,46 гривень.

На 01.01.2017 року матеріальні запаси склали 32 696,76 гривень

За рахунок загального фонду у 2017 року було  
придбано запасів на суму 520 845,32 гривень  
списано запасів на суму 504 616,00 гривень

Залишок запасів на 01.01.2018 року складає 48 926,08 гривень.

Станом на 01.01.2017 року первісна вартість інших необоротних  
матеріальних активів становить – 477 388,00 гривень,

Станом на 01.01.2018 року становить - 845 156,00 гривень,  
придбано інших необоротних активів у 2017 року на суму 367 759,00  
гривень.

Видатки спеціального фонду по КЕКВ 3110 на суму 344 473,00 гривні  
віднесені на незавершені капітальні інвестиції.

Станом на 01.01.2017 року дебіторська заборгованість відсутня.

Станом на 01.01.2018 року дебіторська заборгованість відсутня

Станом на 01.01.2017 року кредиторська заборгованість по загальному  
та спеціальному фондам відсутня.

Станом на 01.01.2018 року кредиторська заборгованість відсутня

В установах банків поточні рахунки відсутні.

Незарєєстровані фінансові зобов'язання станом на 01.01.2018 року  
відсутні.

Протягом звітного періоду на бюджетну установу контролюючими  
органами штрафи не накладались.

В.о. директора  
В.о.головного бухгалтера



*[Handwritten signature]*

О.М.Канзюба

І.Г.Шаповалова



Додаток 12  
до Порядку складання бюджетної звітності розпорядниками та  
одержувачами бюджетних коштів, звітності фінансово  
загальнообов'язкового державного соціального і пенсійного  
страхування  
(пункт 5 розділу II)

**Довідка**  
**про підтвердження залишків коштів загального та спеціального фондів державного або місцевих**  
**бюджетів на реєстраційних (спеціальних реєстраційних) рахунках**  
**станом на 1 січня 2018 р.**

Донецький обласний Палац дитячої та юнацької  
творчості

(найменування установи-клієнта)

Управління Державної казначейської служби України у  
Слов'янськом районі Луганської області

(найменування органу Державної казначейської служби України)

Станом на 1 січня 2018 р. залишки коштів на наших реєстраційних рахунках, зазначені у виписках з рахунків,  
становлять:

на реєстраційному (спеціальному реєстраційному) рахунку № 35412001039745  
(номер та назва рахунку)  
0,00 *Нуль гривень 00 копійок*  
(цифрами) (словами)

на реєстраційному (спеціальному реєстраційному) рахунку № 35424301039745  
(номер та назва рахунку)  
4604,46 *Чотири тисячі шість сотчотири грн. 46 коп.*  
(цифрами) (словами)

на реєстраційному (спеціальному реєстраційному) рахунку № 35427201039745  
(номер та назва рахунку)  
79733,54 *Сімдесят дев'ять тисяч сімсот тридцять три грн. 54 коп.*  
(цифрами) (словами)

на реєстраційному (спеціальному реєстраційному) рахунку № 35420101039745  
(номер та назва рахунку)  
0,00 *Нуль гривень 00 копійок*  
(цифрами) (словами)

на реєстраційному (спеціальному реєстраційному) рахунку № \_\_\_\_\_  
(номер та назва рахунку)  
0,00 *Нуль гривень 00 копійок*  
(цифрами) (словами)

на реєстраційному (спеціальному реєстраційному) рахунку № \_\_\_\_\_  
(номер та назва рахунку)  
0,00 *Нуль гривень 00 копійок*  
(цифрами) (словами)

на реєстраційному (спеціальному реєстраційному) рахунку № \_\_\_\_\_  
(номер та назва рахунку)  
0,00 *Нуль гривень 00 копійок*  
(цифрами) (словами)

Підтверджуємо, що нами всі записи за виписками перевірені і встановлено, що вони зроблені правильно і  
зазначені залишки коштів повністю відповідають залишкам, наведеним у нашому бухгалтерському обліку.

М.П. Палац дитячої та  
юнацької творчості  
В.о. директора

В.о. головного бухгалтера

*О.М. Канзюба*  
(підпис) О.М. Канзюба  
(ініціали, прізвище)

І.Г. Шаповалова

(ініціали, прізвище)

"10" січня 2018 року

Відмітка про звірку залишків:

Справжнє підтвердження залишків з рахунками клієнта і зразками підписів звірено та розбіжностей не виявлено.

"10" січня 2018 року

Штамп Управління Державної  
казначейської служби України  
у м. Слов'янську Донецької області

(підпис)



**Довідка**  
**про підтвердження залишків коштів на інших рахунках**  
**клієнтів Державної казначейської служби України**  
**станом на 1 січня 2018 р.**

Донецький обласний Палац дитячої та юнацької  
творчості  
(найменування установи-клієнта)

Управління Державної казначейської служби України у  
Слов'янському районі Луганської області  
(найменування органу Державної казначейської служби України)

Станом на 1 січня 2018 р. залишки коштів на наших рахунках, зазначені у виписках, становлять:

на рахунку № 37114008005788  
(номер та назва рахунку)

(цифрами) Нуль гривень 00 копійок  
(словами)

на рахунку № \_\_\_\_\_  
(номер та назва рахунку)

(цифрами) Нуль гривень 00 копійок  
(словами)

на рахунку № \_\_\_\_\_  
(номер та назва рахунку)

(цифрами) Нуль гривень 00 копійок  
(словами)

на рахунку № \_\_\_\_\_  
(номер та назва рахунку)

(цифрами) Нуль гривень 00 копійок  
(словами)

на рахунку № \_\_\_\_\_  
(номер та назва рахунку)



(цифрами) Нуль гривень 00 копійок  
(словами)

на рахунку № \_\_\_\_\_  
(номер та назва рахунку)

(цифрами) Нуль гривень 00 копійок  
(словами)

Підтверджуємо, що нами всі записи за виписками перевірені і встановлено, що вони зроблені правильно і зазначені залишки коштів повністю відповідають залишкам, наведеним у нашому бухгалтерському обліку.

М.П.   
В.о. директора  
В.о. головного бухгалтера

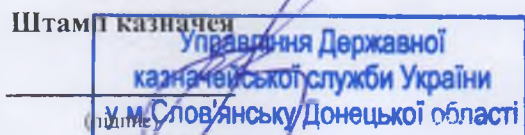
  
(підпис) О.М.Канзюба  
(ініціали, прізвище)  
  
(підпис) І.Г.Шаповалова  
(ініціали, прізвище)

"10"січня 2018 року

Відмітка про звірку залишків<sup>1</sup>:

Справжнє підтвердження залишків з рахунками клієнта і зразками підписів звірено та розбіжностей не виявлено

"10"січня 2018 року

Штамп казначейства  
  
Управління Державної  
казначейської служби України  
у м.Слов'янську Донецької області

<sup>1</sup> Відмітка про звірку залишків коштів на рахунках у системі електронного адміністрування податку на додану вартість не ставиться.

Додаток 14  
до Порядку складання бюджетної звітності розпорядниками та одержувачами бюджетних коштів, звітності фондами загальнообов'язкового державного соціального і пенсійного страхування  
(пункт 5 розділу II)

**Реєстр**  
**про залишки коштів загального та спеціального фондів державного (місцевого) бюджету на реєстраційних (спеціальних реєстраційних), інших рахунках, відкритих в органах Державної казначейської служби України, та поточних рахунках, відкритих в установах банків, станом на 1 січня 2018 р.**

Установа: **Донецький обласний Палац дитячої та юнацької творчості**

Періодичність: річна

Одиниця виміру: грн коп

№ з/п	Номер реєстраційного (спеціального реєстраційного), іншого та поточного рахунку	Найменування органу Державної казначейської служби України, установи банку	Сума залишку коштів
1	2	3	4
1	35412001039745	Управління Державної казначейської служби України у м. Слов'янську, Донецької обл.	0,00
2	35424301039745	Управління Державної казначейської служби України у м. Слов'янську, Донецької обл.	4604,46
3	35427201039745	Управління Державної казначейської служби України у м. Слов'янську, Донецької обл.	79733,54
4	35420101039745	Управління Державної казначейської служби України у м. Слов'янську, Донецької обл.	0,00
5	37114008005788	Управління Державної казначейської служби України у м. Слов'янську, Донецької обл.	0,00
6			-
***			-
Усього			84338,00

В.о. директора

(підпис)

(ініціали, прізвище)

О.М.Канзюба

В.о головного бухгалтера

(підпис)

(ініціали, прізвище)

І.Г.Шаповалова

\*10\*січня 2018 року

Управління Державної  
казначейської служби України  
у м.Слов'янську Донецької області



**Довідка**  
**про спрямування обсягів власних надходжень, які перевищують відповідні витрати, затверджені**  
**законом про Державний бюджет України (рішенням про місцевий бюджет),**  
**за 2017 р.**

Установа	Донецький обласний Палац дитячої та юнацької творчості	за ЄДРПОУ	25710990
Територія	Україна, м. Слов'янськ, Донецької області	за КОАТУУ	14100000000
Організаційно-правова форма господарювання	Комунальна організація (установа, заклад)	за КОПФГ	430
Код та назва відомчої класифікації видатків та кредитування державного бюджету	0,00		
Код та назва типової відомчої класифікації видатків та кредитування місцевих бюджетів	10 Орган освіти і науки		
Періодичність: квартална, річна			
Одиниця виміру: грн, коп.			

Найменування	КЕКВ	Власні надходження			Спрямовано понадпланових надходжень							
		затверджено на звітний рік	фактично надійшло	понадпланові надходження	разом	на погашення кредиторської заборгованості			на інші заходи			
						усього	загального фонду	спеціального фонду	усього	які здійснюються за рахунок власних надходжень		які не забезпечені коштами загального фонду
I	2	3	4	5	6	7	8	9	10	11	12	
<b>Доходи</b>		80 000,00	-	-	X	X	X	X	X	X	X	
<b>Видатки - усього</b>		X	X	X	-	-	-	-	-	-	-	
у тому числі:												
Оплата праці	2110	X	X	X	-	-	-	-	-	-	-	
Нарахування на оплату праці	2120	X	X	X	-	-	-	-	-	-	-	
Предмети, матеріали, обладнання та інвентар	2210	X	X	X	-	-	-	-	-	-	-	
Медикаменти та перев'язувальні матеріали	2220	X	X	X	-	-	-	-	-	-	-	
Продукти харчування	2230	X	X	X	-	-	-	-	-	-	-	
Оплата послуг (крім комунальних)	2240	X	X	X	-	-	-	-	-	-	-	
Видатки на відрядження	2250	X	X	X	-	-	-	-	-	-	-	
Видатки та заходи спеціального призначення	2260	X	X	X	-	-	-	-	-	-	-	
Оплата комунальних послуг та енергоносіїв	2270	X	X	X	-	-	-	-	-	-	-	
Дослідження і розробки, окремі заходи по реалізації державних (регіональних) програм	2280	X	X	X	-	-	-	-	-	-	-	
Субсидії та поточні трансферти підприємствам (установам, організаціям)	2610	X	X	X	-	-	-	-	-	-	-	
Поточні трансферти органам державного управління інших рівнів	2620	X	X	X	-	-	-	-	-	-	-	
Поточні трансферти урядам іноземних держав та міжнародним організаціям	2630	X	X	X	-	-	-	-	-	-	-	
Соціальне забезпечення	2700	X	X	X	-	-	-	-	-	-	-	
Інші поточні видатки	2800	X	X	X	-	-	-	-	-	-	-	
Капітальні видатки	3000	X	X	X	-	-	-	-	-	-	-	

В.о. директора

В.о. головного бухгалтера

*В.о. директора*  
 (підпис)  
*В.о. головного бухгалтера*  
 (підпис)

О.М.Канюба

(ініціали, прізвище)

І.Г.Шановалова

(ініціали, прізвище)